



**knürr**  
World of control rooms

# CONTROL ROOM SOLUTIONS BOOK

2026 / DE-V1

# OBJEKTMÖBLIERUNG

277 bis 290



# Knürr® Schrankprogramm

Hochwertig im Detail



Widerstandsfähige  
und leicht  
zu reinigende  
Oberflächen



Sichere  
Verriegelung durch  
Drehstangenschloss



Alle Kanten mit  
ABSUmleimer



Segmentbogengriff



Optimale  
Nivellierung  
durch von innen  
justierbare  
Metallstellfüße

Leichtgängige  
Schiebetüren



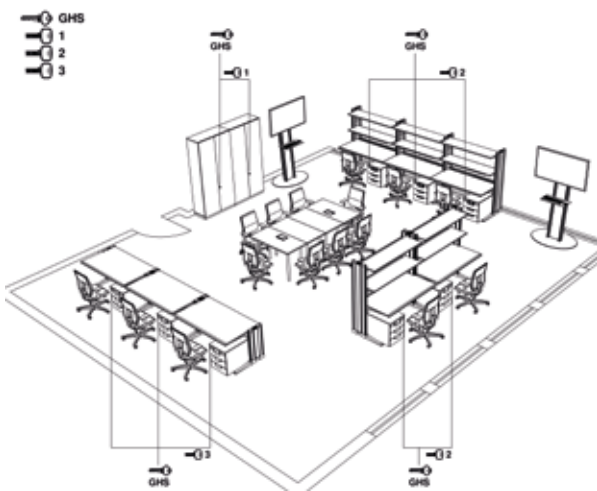
Robuste Softclose  
Scharniere mit  
Öffnungsbegrenzung  
(110°)











Schließenlagenfähige  
Dreholive

## INDIVIDUELL KONFIGURIERBARES SCHLISSYSTEM

- Generalhauptschlüssel (GHS) schließt alle Kategorien.
- Wechselzylindersystem für das Schließsystem.
- Zukünftige Anpassungen sind möglich.



|   |                     |  |
|---|---------------------|--|
|    | 1.800.203           | Der Schlüssel wird lagerichtig eingesetzt. Betätigt die Schließungen der Gruppen A und B.                          |
| <b>07001 - 09000</b>  | 64 017 100.0        | <b>Generalhauptschlüssel</b>   |
|      | 1.800.312           | Der Schlüssel wird lagerichtig eingesetzt. Betätigt die Schließungen der Gruppe A oder B.                          |
| <b>07001 - 07500</b>  | 64 017 131.0        | <b>Hauptschlüssel</b>  |
|    | 1.800.326           | Der Schlüssel wird lagerichtig eingesetzt. Demontagefunktion bei geöffnetem Schloss. Betätigt die Gruppen A und B. |
| <b>07001 - 07500</b>  | 64 017 133.0        | <b>Demontageschlüssel</b>  |
|    | 1.800.270           | Wendeschlüssel. Schlüssel mit Flachbahnprofil. Betätigt eine Schließung.   |
| <b>07001 - 07500</b>  | 64 028 000.1 + 5076 | <b>Schließungsschlüssel B5</b>   |
|    | 1.800.408           | Wendeschlüssel. Betätigt eine Schließung.  |
| <b>07001 - 07500</b>  | 64 028 000.3 + 5076 | <b>Schließungsschlüssel B1</b>   |
|  |                     |  |
| <b>07001 - 07500</b>  | 64 028 000.1 + 5076 |  |
|    |                     |  |
| <b>07001 - 07500</b>  | 64 028 000.3 + 5076 |  |
|  |                     |  |
| <b>07001 - 07500</b>  | 64 028 000.1 + 5076 |  |

- Das Konturprofil garantiert einen hohen technischen Kopierschutz durch eine Prüfeinheit am Schlüssel und im Zylinder.
- Innerhalb der Schließanlage kombinierbar.

- Hochwertiges System mit attraktivem Preis - Leistungsverhältnis.
- Sicherheit durch höchste Produktqualität und eine lange Lebensdauer.

## Oberflächen:



Ausführung .1 Lichtgrau  
(Auf Anfrage .7 ESD Lichtgrau)

Ausführung .5 Buche

Individuell angepasstes  
Oberflächendekor (auf Anfrage)



\*Electrostatic discharge  
(Elektrostatisch ableitfähig)

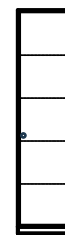
# Knürr® Schrankprogramm

Bestellprogramm -  
Flügeltürenschränk

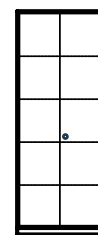
## Flügeltür- und Glasflügeltürenschränk 2 OH / 3 OH / 5 OH

- Komplette verleimte und gedübelte Korpus aus melaminharzbeschichteter Feinspanplatte nach EN 14322
  - Umlaufender, vormontierter Sockel mit Metallhöhenverstellern zum Ausgleich von Bodenunebenheiten
  - Eingenutete, verleimte Rückwand, 13 mm stark, als Sichtrückwand
  - Türen mit Ganzmetallbändern mit Softclose- Automatik, Öffnungswinkel 110°
  - Drehstangenschloss mit Griffolive und Wechselzylinder (schließenanlagenfähig)
  - Kanten 2 mm ABS, gerundet
  - Metallfachböden (siehe Tabelle) RAL 9011 Schwarz, verstellbar im 32 mm Raster, Tragfähigkeit 75 kg/qm bei allen Fächern
  - Bei Glasflügeltür:  
Teilglastür: Holztür mit eingesetztem Einscheibensicherheitsglas, 4 mm
- **Farbe**  
**Bestellendziffer .1:**
    - Komplette Lichtgrau**Bestellendziffer .5:**
    - Korpus RAL 7021 Schwarzgrau
    - Fronten Buchedecor
  - **Lieferumfang**
    - 1 Vorwandschränk mit Flügeltür**Bei Glastür:**
    - 1 Vorwandschränk mit Teilglastür
  - **Lieferzustand**
    - Montiert
  - **Hinweis**
    - Türen mit Schließelement sind grundsätzlich bei allen Schränken rechts angeschlagen (RA). Ausführung Linksanschlag (LA) auf Anfrage.

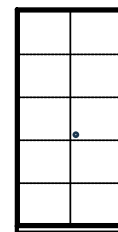
| B    | H    | Anz. Fachböden | OH | Typ           | Bestell-Nr. (T 430) | Bestell-Nr. (T 650) | VE    |
|------|------|----------------|----|---------------|---------------------|---------------------|-------|
| 500  | 772  | 1              | 2  | Tür           | 00.321.400.x        | 00.321.600.x        | 1 Stk |
| 800  | 772  | 1              | 2  | Flügeltür     | 00.321.401.x        | 00.321.601.x        | 1 Stk |
| 1000 | 772  | 1              | 2  | Flügeltür     | 00.321.402.x        | 00.321.602.x        | 1 Stk |
| 1200 | 772  | 1              | 2  | Flügeltür     | 00.321.403.x        | 00.321.603.x        | 1 Stk |
| 500  | 1352 | 2              | 3  | Tür           | 00.321.404.x        | 00.321.604.x        | 1 Stk |
| 800  | 1352 | 2              | 3  | Flügeltür     | 00.321.405.x        | 00.321.605.x        | 1 Stk |
| 1000 | 1352 | 2              | 3  | Flügeltür     | 00.321.406.x        | 00.321.606.x        | 1 Stk |
| 1200 | 1352 | 2              | 3  | Flügeltür     | 00.321.407.x        | 00.321.607.x        | 1 Stk |
| 500  | 2064 | 4              | 5  | Tür           | 00.321.408.x        | 00.321.608.x        | 1 Stk |
| 800  | 2064 | 4              | 5  | Flügeltür     | 00.321.409.x        | 00.321.609.x        | 1 Stk |
| 1000 | 2064 | 4              | 5  | Flügeltür     | 00.321.410.x        | 00.321.610.x        | 1 Stk |
| 1200 | 2064 | 4              | 5  | Flügeltür     | 00.321.411.x        | 00.321.611.x        | 1 Stk |
| 500  | 772  | 1              | 2  | Glastür       | 00.321.420.x        | 00.321.620.x        | 1 Stk |
| 800  | 772  | 1              | 2  | Glasflügeltür | 00.321.421.x        | 00.321.621.x        | 1 Stk |
| 1000 | 772  | 1              | 2  | Glasflügeltür | 00.321.422.x        | 00.321.622.x        | 1 Stk |
| 1200 | 772  | 1              | 2  | Glasflügeltür | 00.321.423.x        | 00.321.623.x        | 1 Stk |
| 500  | 1352 | 2              | 3  | Glastür       | 00.321.424.x        | 00.321.624.x        | 1 Stk |
| 800  | 1352 | 2              | 3  | Glasflügeltür | 00.321.425.x        | 00.321.625.x        | 1 Stk |
| 1000 | 1352 | 2              | 3  | Glasflügeltür | 00.321.426.x        | 00.321.626.x        | 1 Stk |
| 1200 | 1352 | 2              | 3  | Glasflügeltür | 00.321.427.x        | 00.321.627.x        | 1 Stk |
| 500  | 2064 | 4              | 5  | Glastür       | 00.321.428.x        | 00.321.628.x        | 1 Stk |
| 800  | 2064 | 4              | 5  | Glasflügeltür | 00.321.429.x        | 00.321.629.x        | 1 Stk |
| 1000 | 2064 | 4              | 5  | Glasflügeltür | 00.321.430.x        | 00.321.630.x        | 1 Stk |
| 1200 | 2064 | 4              | 5  | Glasflügeltür | 00.321.431.x        | 00.321.631.x        | 1 Stk |




500 x 2064 mm  
(Abb. 5 OH)



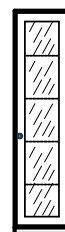
800 x 2064 mm  
(Abb. 5 OH)



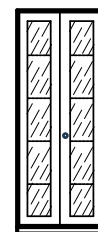
1000 x 2064 mm  
(Abb. 5 OH)



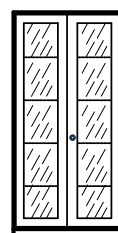
1200 x 2064 mm  
(Abb. 5 OH)



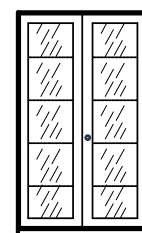
500 x 2064 mm  
(Abb. 5 OH)



800 x 2064 mm  
(Abb. 5 OH)

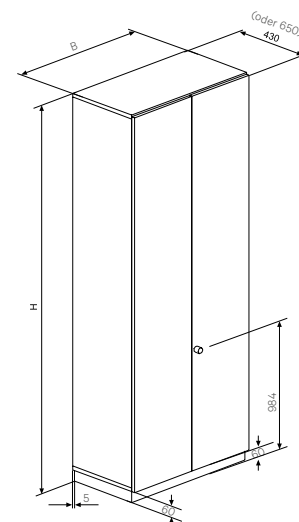


1000 x 2064 mm  
(Abb. 5 OH)



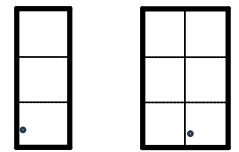
1200 x 2064 mm  
(Abb. 5 OH)

### Übersicht Bemaßung:



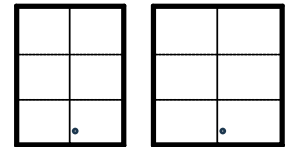
## Flügeltürenaufsatzschrank 2 OH / 3 OH

- Komplet verleimter und gedübelter Korpus aus melaminharzbeschichteter Feinspanplatte nach EN 14322
- Eingenutete, verleimte Rückwand, 13 mm stark, als Sichtrückwand
- Türen mit Ganzmetallbändern mit Softclose- Automatik, Öffnungswinkel 110°
- Drehstangenschloss mit Griffolive und Wechselzylinder (schließenlagenfähig)
- Kanten 2 mm ABS, gerundet
- Metallfachböden (siehe Tabelle) RAL 9011 Schwarz, verstellbar im 32 mm Raster, Tragfähigkeit 75 kg/qm bei allen Fächern
- Bei Glasflügeltür:
  - Teilglastür: Holztür mit eingesetztem Einscheibensicherheitsglas, 4 mm
- **Farbe**
  - **Bestellendziffer .1:**
    - Komplet Lichtgrau
  - **Bestellendziffer .5:**
    - Korpus RAL 7021 Schwarzgrau
    - Fronten Buchedecor
- **Lieferumfang**
  - 1 Vorwandschrank mit Flügel Tür
  - **Bei Glasflügeltür:**
    - 1 Vorwandschrank mit Teilglastüren
- **Lieferzustand**
  - Montiert
- **Hinweis**
  - Türen mit Schließelement sind grundsätzlich bei allen Schränken rechts angeschlagen (RA). Ausführung Linksanschlag (LA) auf Anfrage.
  - Weiteres Zubehör wie z.B. Garderobenstangen auf Anfrage.




500 x 1292 mm

800 x 1292 mm



1000 x 1292 mm

1200 x 1292 mm



| B    | H    | Anz. Fachböden | OH | Typ           | Bestell-Nr. (T 430) | Bestell-Nr. (T 650) | VE    |
|------|------|----------------|----|---------------|---------------------|---------------------|-------|
| 500  | 712  | 1              | 2  | Tür           | 00.321.412.x        | 00.321.612.x        | 1 Stk |
| 800  | 712  | 1              | 2  | Flügeltür     | 00.321.413.x        | 00.321.613.x        | 1 Stk |
| 1000 | 712  | 1              | 2  | Flügeltür     | 00.321.414.x        | 00.321.614.x        | 1 Stk |
| 1200 | 712  | 1              | 2  | Flügeltür     | 00.321.415.x        | 00.321.615.x        | 1 Stk |
| 500  | 1292 | 2              | 3  | Tür           | 00.321.416.x        | 00.321.616.x        | 1 Stk |
| 800  | 1292 | 2              | 3  | Flügeltür     | 00.321.417.x        | 00.321.617.x        | 1 Stk |
| 1000 | 1292 | 2              | 3  | Flügeltür     | 00.321.418.x        | 00.321.618.x        | 1 Stk |
| 1200 | 1292 | 2              | 3  | Flügeltür     | 00.321.419.x        | 00.321.619.x        | 1 Stk |
| 500  | 712  | 1              | 2  | Glastür       | 00.321.432.x        | 00.321.632.x        | 1 Stk |
| 800  | 712  | 1              | 2  | Glasflügeltür | 00.321.433.x        | 00.321.633.x        | 1 Stk |
| 1000 | 712  | 1              | 2  | Glasflügeltür | 00.321.434.x        | 00.321.634.x        | 1 Stk |
| 1200 | 712  | 1              | 2  | Glasflügeltür | 00.321.435.x        | 00.321.635.x        | 1 Stk |
| 500  | 1292 | 2              | 3  | Glastür       | 00.321.436.x        | 00.321.636.x        | 1 Stk |
| 800  | 1292 | 2              | 3  | Glasflügeltür | 00.321.437.x        | 00.321.637.x        | 1 Stk |
| 1000 | 1292 | 2              | 3  | Glasflügeltür | 00.321.438.x        | 00.321.638.x        | 1 Stk |
| 1200 | 1292 | 2              | 3  | Glasflügeltür | 00.321.439.x        | 00.321.639.x        | 1 Stk |

**Bemaßung in mm:** B = Breite  
H = Höhe  
T = Tiefe  
BE = Büroeinheit = 50 mm  
OH = Ordnerhöhe = mind. 325 mm  
Ersetzen Sie „x“ durch die Endziffer Ihrer Farbwahl

LA = Linksanschlag  
RA = Rechtsanschlag  
SL = Schubladen  
SE = Schubladeneinheit  
1 SE = 32 mm


## Regalschrank

2 OH / 3 OH / 5 OH

- Komplett verleimter und gedübelter Korpus aus melaminharzbeschichteter Feinspanplatte nach EN 14322
- Umlaufender, vormontierter Sockel mit Metallhöhenverstellern zum Ausgleich von Bodenunebenheiten
- Eingenutete, verleimte Rückwand, 13 mm stark, als Sichrückwand
- Kanten 2 mm ABS, gerundet
- Metallfachböden (siehe Tabelle) RAL 9011 Schwarz, verstellbar im 32 mm Raster, Tragfähigkeit 75 kg/qm bei allen Fächern

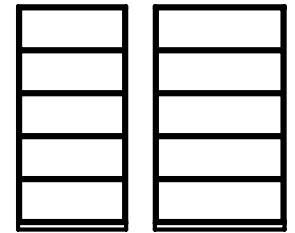
- **Farbe**
  - Bestellendziffer .1:**
    - Komplett Lichtgrau
  - Bestellendziffer .5:**
    - Korpus RAL 7021 Schwarzgrau
- **Lieferumfang**
  - 1 Regalschrank
- **Lieferzustand**
  - Montiert

| B    | H    | Anz. Fachböden | OH | Bestell-Nr. (T 430) | Bestell-Nr. (T 650) | VE    |
|------|------|----------------|----|---------------------|---------------------|-------|
| 500  | 772  | 1              | 2  | 00.321.440.x        | 00.321.640.x        | 1 Stk |
| 800  | 772  | 1              | 2  | 00.321.441.x        | 00.321.641.x        | 1 Stk |
| 1000 | 772  | 1              | 2  | 00.321.442.x        | 00.321.642.x        | 1 Stk |
| 1200 | 772  | 1              | 2  | 00.321.443.x        | 00.321.643.x        | 1 Stk |
| 500  | 1352 | 2              | 3  | 00.321.444.x        | 00.321.644.x        | 1 Stk |
| 800  | 1352 | 2              | 3  | 00.321.445.x        | 00.321.645.x        | 1 Stk |
| 1000 | 1352 | 2              | 3  | 00.321.446.x        | 00.321.646.x        | 1 Stk |
| 1200 | 1352 | 2              | 3  | 00.321.447.x        | 00.321.647.x        | 1 Stk |
| 500  | 2064 | 4              | 5  | 00.321.448.x        | 00.321.648.x        | 1 Stk |
| 800  | 2064 | 4              | 5  | 00.321.449.x        | 00.321.649.x        | 1 Stk |
| 1000 | 2064 | 4              | 5  | 00.321.450.x        | 00.321.650.x        | 1 Stk |
| 1200 | 2064 | 4              | 5  | 00.321.451.x        | 00.321.651.x        | 1 Stk |



500 x 2064 mm

800 x 2064 mm



1000 x 2064 mm

1200 x 2064 mm



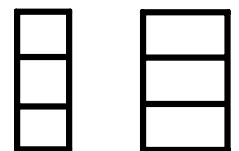
## Regalaufsatzschrank

2 OH / 3 OH

- Komplett verleimter und gedübelter Korpus aus melaminharzbeschichteter Feinspanplatte nach EN 14322
- Eingenutete, verleimte Rückwand, 13 mm stark, als Sichrückwand
- Kanten 2 mm ABS, gerundet
- Metallfachböden (siehe Tabelle) RAL 9011 Schwarz, verstellbar im 32 mm Raster, Tragfähigkeit 75 kg/qm bei allen Fächern

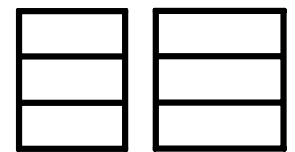
- **Farbe**
  - Bestellendziffer .1:**
    - Komplett Lichtgrau
  - Bestellendziffer .5:**
    - Korpus RAL 7021 Schwarzgrau
- **Lieferumfang**
  - 1 Regalschrank
- **Lieferzustand**
  - Montiert

| B    | H    | Anz. Fachböden | OH | Bestell-Nr. (T 430) | Bestell-Nr. (T 650) | VE    |
|------|------|----------------|----|---------------------|---------------------|-------|
| 500  | 712  | 1              | 2  | 00.321.452.x        | 00.321.652.x        | 1 Stk |
| 800  | 712  | 1              | 2  | 00.321.453.x        | 00.321.653.x        | 1 Stk |
| 1000 | 712  | 1              | 2  | 00.321.454.x        | 00.321.654.x        | 1 Stk |
| 1200 | 712  | 1              | 2  | 00.321.455.x        | 00.321.655.x        | 1 Stk |
| 500  | 1292 | 2              | 3  | 00.321.456.x        | 00.321.656.x        | 1 Stk |
| 800  | 1292 | 2              | 3  | 00.321.457.x        | 00.321.657.x        | 1 Stk |
| 1000 | 1292 | 2              | 3  | 00.321.458.x        | 00.321.658.x        | 1 Stk |
| 1200 | 1292 | 2              | 3  | 00.321.459.x        | 00.321.659.x        | 1 Stk |



500 x 1292 mm

800 x 1292 mm



1000 x 1292 mm

1200 x 1292 mm



**Bemaßung in mm:** B = Breite  
H = Höhe  
T = Tiefe  
BE = Büroeinheit = 50 mm  
OH = Ordnerhöhe = mind. 325 mm  
Ersetzen Sie „x“ durch die Endziffer Ihrer Farbwahl

LA = Linksanschlag  
RA = Rechtsanschlag  
SL = Schubladen  
SE = Schubladeneinheit  
1 SE = 32 mm

## Druckerschrank

- Druckerschrank:  
Breite 1200 mm  
Tiefe 650 mm  
Höhe 750 mm
- Mit schwarzen Kabeleinführungssets, Durchmesser 80mm, hinten mittig in der Deckplatte und seitlich hinten unten
- Zwischenboden hinten verkürzt zur Kabelführung
- Schiebetüren mit Segmentbogengriffen
- 28 mm Deckplatte mit umlaufend ABS-Kante
- Durch 4 Stellschrauben höhenjustierbar
- Alle Schränke abschließbar mit Zylinderschloss
- Mit Mittelwand
- Segmentbogengriff matt vernickelt
- **Farbe**
  - Korpus und Fachboden: RAL 7035 Lichtgrau
  - Deckplatte: RAL 7035 Lichtgrau mit schwarzen Umleimer
- **Lieferumfang**
  - 1 Druckerschrank
- **Lieferzustand**
  - Komplett montiert
- **Material/Oberfläche**
  - Verleimter Holzkorpus, Dreischicht – Gütspanplatte FP/Y E1 Ausführung, direkt beschichtet, Brandschutzklasse B 2 Korpus Lichtgrau



| B    | H   | T   | Bestell-Nr.  | VE     |
|------|-----|-----|--------------|--------|
| 1200 | 750 | 650 | 00.320.072.1 | 1 Stk. |

## Druckerschrank ECO

- Stabiler verleimter Korpus
- 4 Stellfüße zur standfesten Aufstellung
- Kabeldurchführungen in Deckund Bodenplatte zu Drucker und Doppelboden
- 28 mm Deckplatte mit umlaufend ABS-Kante
- **Farbe**
  - Korpus und Fachboden: RAL 7035 Lichtgrau
  - Deckplatte: RAL 7035 Lichtgrau mit schwarzen Umleimer
- **Lieferumfang**
  - 1 Druckerschrank



| B    | H   | T   | Bestell-Nr.  | VE     |
|------|-----|-----|--------------|--------|
| 600  | 750 | 630 | 00.320.210.1 | 1 Stk. |
| 1200 | 750 | 630 | 00.320.211.1 | 1 Stk. |

## Stehpult, achteckig

- Stehpult für Besprechungen verwendbar
- Stehpult achteckig mit Ablagemöglichkeit für Ordner und Equipment
- Verleimter Korpus
- **Material / Oberfläche**
  - Tischplatte, Korpus und Fachböden Dreischicht – Gütspanplatte FP/Y E1-Ausführung direkt beschichtet, Brandschutzklasse B2
- **Normen**
  - EN 438 Klasse für Beschichtungsmaterial
- **Farbe**
  - Tischplatte, Korpus und Fachböden: Lichtgrau
- **Lieferumfang**
  - 1 Stehpult
- **Lieferzustand**
  - Montiert
- **Hinweis**
  - Auf Anfrage ESD-Ausführung



| B    | H    | T    | Bestell-Nr.  | VE     |
|------|------|------|--------------|--------|
| 1295 | 1150 | 1295 | 01.315.722.1 | 1 Stk. |

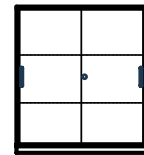
CIC20035

## Schiebetürenschränk

2 OH / 3 OH

- Komplett verleimter und gedübelter Korpus aus melaminharzbeschichteter Feinspanplatte nach EN 14322
- Schränke mit Mittelwand
- Umlaufender, vormontierter Sockel mit Metallhöhenverstellern zum Ausgleich von Bodenunebenheiten
- Eingenutete, verleimte Rückwand, 13 mm stark, als Sichtrückwand
- Türen mit mit leichtgängigen Rollenlaufwerken, Druckzylinderschloss mit Wechselzylinder (schließenanlagenfähig), Metall- Segmentbogengriff 160 mm
- Kanten 2 mm ABS, gerundet
- Metallfachböden (siehe Tabelle), verstellbar im 32 mm Raster, Tragfähigkeit 75kg/qm

- **Farbe**
  - Bestellendziffer .1:**
    - Komplett Lichtgrau
  - Bestellendziffer .5:**
    - Korpus RAL 7021 Schwarzgrau
    - Fronten Buchedecor
    - Segmentbogengriff matt vernickelt
- **Lieferumfang**
  - 1 Vorwandschränk mit Schiebetüren
- **Lieferzustand**
  - Montiert



1200 x 1352 mm



1200 x 772 mm



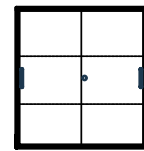
| B    | H    | Anz. Fachböden | OH | Bestell-Nr. (T 430) | Bestell-Nr. (T 650) | VE    |
|------|------|----------------|----|---------------------|---------------------|-------|
| 1200 | 772  | 1              | 2  | 00.321.460.x        | 00.321.660.x        | 1 Stk |
| 1200 | 1352 | 2              | 3  | 00.321.461.x        | 00.321.661.x        | 1 Stk |

## Schiebetürenaufsatzschrank

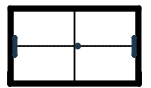
2 OH / 3 OH

- Komplett verleimter und gedübelter Korpus aus melaminharzbeschichteter Feinspanplatte nach EN 14322
- Schränke mit Mittelwand
- Eingenutete, verleimte Rückwand, 13 mm stark, als Sichtrückwand
- Türen mit mit leichtgängigen Rollenlaufwerken, Druckzylinderschloss mit Wechselzylinder (schließenanlagenfähig), Metall- Segmentbogengriff 160 mm
- Kanten 2 mm ABS, gerundet
- Metallfachböden (siehe Tabelle), verstellbar im 32 mm Raster, Tragfähigkeit 75kg/qm

- **Farbe**
  - Bestellendziffer .1:**
    - Komplett Lichtgrau
  - Bestellendziffer .5:**
    - Korpus RAL 7021 Schwarzgrau
    - Fronten Buchedecor
    - Segmentbogengriff matt vernickelt
- **Lieferumfang**
  - 1 Vorwandschränk mit Schiebetüren
- **Lieferzustand**
  - Montiert



1200 x 1292 mm



1200 x 712 mm




| B    | H    | Anz. Fachböden | OH | Bestell-Nr. (T 430) | Bestell-Nr. (T 650) | VE    |
|------|------|----------------|----|---------------------|---------------------|-------|
| 1200 | 712  | 1              | 2  | 00.321.462.x        | 00.321.662.x        | 1 Stk |
| 1200 | 1292 | 2              | 3  | 00.321.463.x        | 00.321.663.x        | 1 Stk |


## Querrolladenschrank

2 OH / 3 OH

- Komplette verleimter und gedübelter Korpus aus melaminharzbeschichteter Feinspanplatte nach EN 14322
  - Umlaufender, vormontierter Sockel mit Metallhöhenverstellern zum Ausgleich von Bodenunebenheiten
  - Eingenutete, verleimte Rückwand, 13 mm stark, als Sichrückwand
  - Rolladen aus leichtgängigen Kunststofflamellen, von rechts nach links, Zylinderschloss mit Wechselzylinder (schließenanlagenfähig), Segmentbogengriffe 160 mm in Metall
  - Kanten 2 mm ABS, gerundet
  - Metallfachböden (siehe Tabelle), verstellbar im 32 mm Raster, Tragfähigkeit 75 kg/qm
  - Keine leitfähige Ausführung möglich
- **Farbe**
    - Bestellendziffer .1:**
      - Komplette Lichtgrau
    - Bestellendziffer .5:**
      - Korpus RAL 7021 Schwarzgrau
      - Querrolladen Silber
      - Segmentbogengriff matt vernickelt
  - **Lieferumfang**
    - 1 Querrolladenschrank
  - **Lieferzustand**
    - Montiert



1200 x 1352 mm



1200 x 772 mm




| B    | H    | Anz. Fachböden | OH | Bestell-Nr. (T 430) | Bestell-Nr. (T 650) | VE    |
|------|------|----------------|----|---------------------|---------------------|-------|
| 1200 | 772  | 1              | 2  | 00.321.470.x        | 00.321.670.x        | 1 Stk |
| 1200 | 1352 | 2              | 3  | 00.321.471.x        | 00.321.671.x        | 1 Stk |


## Querrolladenaufsatzschrank

2 OH / 3 OH

- Komplette verleimter und gedübelter Korpus aus melaminharzbeschichteter Feinspanplatte nach EN 14322
  - Eingenutete, verleimte Rückwand, 13 mm stark, als Sichrückwand
  - Rolladen aus leichtgängigen Kunststofflamellen, von rechts nach links, Zylinderschloss mit Wechselzylinder (schließenanlagenfähig), Segmentbogengriffe 160 mm in Metall
  - Kanten 2 mm ABS, gerundet
  - Metallfachböden (siehe Tabelle), verstellbar im 32 mm Raster, Tragfähigkeit 75 kg/qm
  - Keine leitfähige Ausführung möglich
- **Farbe**
    - Bestellendziffer .1:**
      - Komplette Lichtgrau
    - Bestellendziffer .5:**
      - Korpus RAL 7021 Schwarzgrau
      - Querrolladen Silber
      - Segmentbogengriff matt vernickelt
  - **Lieferumfang**
    - 1 Vorwandschrank mit Querrolladen
  - **Lieferzustand**
    - Montiert



1200 x 1292 mm



1200 x 712 mm



| B    | H    | T   | Anz. Fachböden | OH | Bestell-Nr. (T 430) | Bestell-Nr. (T 650) | VE    |
|------|------|-----|----------------|----|---------------------|---------------------|-------|
| 1200 | 712  | 430 | 1              | 2  | 00.321.472.x        | 00.321.672.x        | 1 Stk |
| 1200 | 1292 | 430 | 2              | 3  | 00.321.473.x        | 00.321.673.x        | 1 Stk |

**Bemaßung in mm:** B = Breite  
H = Höhe  
T = Tiefe  
BE = Büroeinheit = 50 mm  
OH = Ordnerhöhe = mind. 325 mm  
Ersetzen Sie „x“ durch die Endziffer Ihrer Farbwahl

LA = Linksanschlag  
RA = Rechtsanschlag  
SL = Schubladen  
SE = Schubladeneinheit  
1 SE = 32 mm

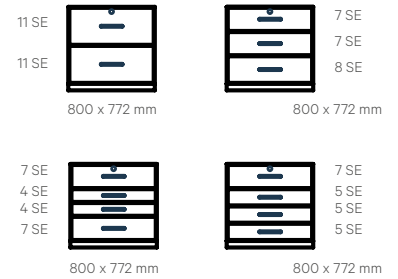
## Schubladenschrank

2 SL / 3 SL / 4 SL / 5 SL / 7 SL / 9 SL

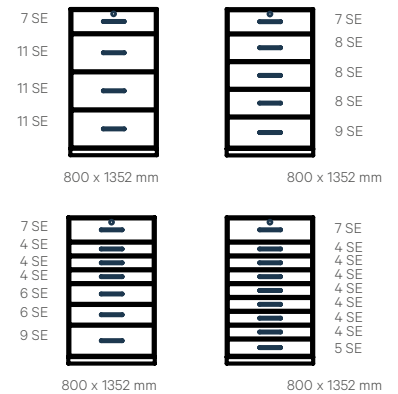
- Komplet verleimter und gedübelter Korpus aus melaminharzbeschichteter Feinspanplatte nach EN 14322
- Umlaufender, vormontierter Sockel mit Metallhöhenverstellern zum Ausgleich von Bodenunebenheiten
- Eingenutete, verleimte Rückwand, 13 mm stark, als Sichrückwand
- Kanten 2 mm ABS, gerundet
- Ausführung Schubladenschrank (1 SE = 32 mm)
- Führungen: Teleskopschienen Vollauszug mit Softclose-Automatik
- Belastbarkeit 650 N
- Schubladinnenmaß Tiefe = 326 mm
- Schubladennutzbreite = Schrankbreite-110 mm
- Schubladen aus pulverbeschichtetem Stahlblech Höhe 91 mm, schwarz
- Blenden mit Segmentbogengriffen in Metall
- Viele kundenspezifische Varianten über variable Blendenhöhen
- Obere Blende mit Zylinderschloss mit Wechselzylinder
- Gegenseitige Auszugssperre, Kippsicherung durch integriertes Gegengewicht

- **Farbe**  
**Bestellendziffer .1:**
  - Komplet Lichtgrau**Bestellendziffer .5:**
  - Korpus RAL 7021 Schwarzgrau
  - Fronten Buchedecor
  - Segmentbogengriff matt vernickelt
- **Lieferumfang**
  - 1 Schubladenschrank
- **Lieferzustand**
  - Montiert

### 22 SE



### 40 SE



| B    | H    | SL | Schubladeneinteilung (1 SE = 32 mm)        | Bestell-Nr. (T 430) | Bestell-Nr. (T 650) | VE    |
|------|------|----|--|---------------------|---------------------|-------|
| 800  | 772  | 2  | 11 SE oben / 1 x 11 SE                     | 00.321.474.x        | 00.321.674.x        | 1 Stk |
| 800  | 772  | 3  | 7 SE oben / 1 x 7 SE / 1 x 8 SE            | 00.321.475.x        | 00.321.675.x        | 1 Stk |
| 800  | 772  | 4  | 7 SE oben / 2 x 4 SE / 1 x 7 SE            | 00.321.476.x        | 00.321.676.x        | 1 Stk |
| 800  | 772  | 4  | 7 SE oben / 3 x 5 SE                       | 00.321.477.x        | 00.321.677.x        | 1 Stk |
| 800  | 1352 | 4  | 7 SE oben / 3 x 11 SE                      | 00.321.478.x        | 00.321.678.x        | 1 Stk |
| 800  | 1352 | 5  | 7 SE oben / 3 x 8 SE / 1 x 9 SE            | 00.321.479.x        | 00.321.679.x        | 1 Stk |
| 800  | 1352 | 7  | 7 SE oben / 3 x 4 SE / 2 x 6 SE / 1 x 9 SE | 00.321.480.x        | 00.321.680.x        | 1 Stk |
| 800  | 1352 | 9  | 7 SE oben / 7 x 4 SE / 1 x 5 SE            | 00.321.481.x        | 00.321.681.x        | 1 Stk |
| 1000 | 772  | 2  | 11 SE oben / 1 x 11 SE                     | 00.321.482.x        | 00.321.682.x        | 1 Stk |
| 1000 | 772  | 3  | 7 SE oben / 1 x 7 SE / 1 x 8 SE            | 00.321.483.x        | 00.321.683.x        | 1 Stk |
| 1000 | 772  | 4  | 7 SE oben / 2 x 4 SE / 1 x 7 SE            | 00.321.484.x        | 00.321.684.x        | 1 Stk |
| 1000 | 772  | 4  | 7 SE oben / 3 x 5 SE                       | 00.321.485.x        | 00.321.685.x        | 1 Stk |
| 1000 | 1352 | 4  | 7 SE oben / 3 x 11 SE                      | 00.321.486.x        | 00.321.686.x        | 1 Stk |
| 1000 | 1352 | 5  | 7 SE oben / 3 x 8 SE / 1 x 9 SE            | 00.321.487.x        | 00.321.687.x        | 1 Stk |
| 1000 | 1352 | 7  | 7 SE oben / 3 x 4 SE / 2 x 6 SE / 1 x 9 SE | 00.321.488.x        | 00.321.688.x        | 1 Stk |
| 1000 | 1352 | 9  | 7 SE oben / 7 x 4 SE / 1 x 5 SE            | 00.321.489.x        | 00.321.689.x        | 1 Stk |
| 1200 | 772  | 2  | 11 SE oben / 1 x 11 SE                     | 00.321.490.x        | 00.321.690.x        | 1 Stk |
| 1200 | 772  | 3  | 7 SE oben / 1 x 7 SE / 1 x 8 SE            | 00.321.491.x        | 00.321.691.x        | 1 Stk |
| 1200 | 772  | 4  | 7 SE oben / 2 x 4 SE / 1 x 7 SE            | 00.321.492.x        | 00.321.692.x        | 1 Stk |
| 1200 | 772  | 4  | 7 SE oben / 3 x 5 SE                       | 00.321.493.x        | 00.321.693.x        | 1 Stk |
| 1200 | 1352 | 4  | 7 SE oben / 3 x 11 SE                      | 00.321.494.x        | 00.321.694.x        | 1 Stk |
| 1200 | 1352 | 5  | 7 SE oben / 3 x 8 SE / 1 x 9 SE            | 00.321.495.x        | 00.321.695.x        | 1 Stk |
| 1200 | 1352 | 7  | 7 SE oben / 3 x 4 SE / 2 x 6 SE / 1 x 9 SE | 00.321.496.x        | 00.321.696.x        | 1 Stk |
| 1200 | 1352 | 9  | 7 SE oben / 7 x 4 SE / 1 x 5 SE            | 00.321.497.x        | 00.321.697.x        | 1 Stk |

## Hängeregisterschrank

2 SL / 3 SL

- Komplett verleimter und gedübelter Korpus aus melaminharzbeschichteter Feinspanplatte nach EN 14322
- Umlaufender, vormontierter Sockel mit Metallhöhenverstellern zum Ausgleich von Bodenunebenheiten
- Eingenutete, verleimte Rückwand, 13mm stark, als Sichrückwand
- Kanten 2mm ABS, gerundet
- Hängerahmen aus pulverbeschichtetem Stahlblech, schwarz, auf Teleskopvollauszug, Belastbarkeit 650 N
- Mit Softclose-Automatik
- Blenden mit Segmentbogengriffen 160 mm in Metall
- Obere Blende mit Zylinderschloß mit Wechselzylinder
- Gegenseitige Auszugssperre, Kippsicherung durch integriertes Gegengewicht

- **Farbe**  
**Bestellendziffer .1:**
  - Komplett Lichtgrau**Bestellendziffer .5:**
  - Korpus RAL 7021 Schwarzgrau
  - Fronten Buchedecor
  - Segmentbogengriff matt vernickelt
- **Lieferzustand**
  - Montiert



800 x 1352 mm



800 x 772 mm

| B   | H    | SL | Bestell-Nr. (T 430) | Bestell-Nr. (T 650) | VE     |
|-----|------|----|---------------------|---------------------|--------|
| 800 | 772  | 2  | 00.321.498.x        | 00.321.698.x        | 1 Stk. |
| 800 | 1352 | 3  | 00.321.499.x        | 00.321.699.x        | 1 Stk. |

## Wertfachschränk mit 8 Schließfächer

- Komplett verleimter und gedübelter Korpus aus melaminharzbeschichteter Feinspanplatte nach EN 14322
- Umlaufender, vormontierter Sockel mit Metallhöhenverstellern zum Ausgleich von Bodenunebenheiten
- Eingenutete, verleimte Rückwand, 13 mm stark, als Sichrückwand
- 8 Türen ( 4 LA 4 RA ) mit Ganzmetallbändern mit Softclose-Automatik, Öffnungswinkel 110°
- Flächenbündiges Schloß mit Wechselzylinder
- Kanten 2 mm ABS, gerundet
- Mitteltrennwand und fest montierte Zwischenböden

- **Farbe**  
**Bestellendziffer .1:**
  - Komplett Lichtgrau**Bestellendziffer .5:**
  - Korpus RAL 7021 Schwarzgrau
  - Fronten Buchedecor
- **Lieferumfang**
  - 1 Wertfachschränk mit Flügeltüren verschieden schließend
- **Lieferzustand**
  - Montiert
- **Hinweis**
  - Bitte fragen Sie auch nach persönlichen Schubfächern zur Montage am Leitstellentisch.



| B    | H    | T   | Bestell-Nr.  | VE     |
|------|------|-----|--------------|--------|
| 1200 | 2064 | 430 | 00.321.500.x | 1 Stk. |

**Bemaßung in mm:** B = Breite  
H = Höhe  
T = Tiefe  
BE = Büroeinheit = 50 mm  
OH = Ordnerhöhe = mind. 325 mm  
Ersetzen Sie „x“ durch die Endziffer Ihrer Farbwahl

LA = Linksanschlag  
RA = Rechtsanschlag  
SL = Schubladen  
SE = Schubladeneinheit  
1 SE = 32 mm

# KNÜRR® SITZ-/STEH-ARBEITSPLATZ

Die Grundlage für einen gesunden Büro-Arbeitsplatz



**Dreiteilige  
Teleskopsäule**



**Taster zur elektromotorischen  
Höhenverstellung**




## Zubehör:



**Rollcontainer**



**Vertikales  
Kabel-  
management**



**Horizontales  
Kabel-  
management**

| Ausführung                   | Bestell-Nr.         | VE    |
|------------------------------|---------------------|-------|
| HV-Arbeitsplatz, lichtgrau   | <b>04.322.225.A</b> | 1 Stk |
| HV-Arbeitsplatz, nelson oak  | <b>04.322.225.B</b> | 1 Stk |
| Vertikales Kabelmanagement   | <b>04.322.231.9</b> | 1 Stk |
| Horizontales Kabelmanagement | <b>04.322.235.9</b> | 1 Stk |
| Rollcontainer 1/3x3 BE, T600 | <b>00.321.550.1</b> | 1 Stk |
| Rollcontainer 1/3/6 BE, T600 | <b>00.321.551.1</b> | 1 Stk |

## Sitz-/Steh-Arbeitsplätze vs. Höhenfixen Arbeitsplätzen

**Noch werden mindestens 80 Prozent der Arbeit an Bildschirmen im Sitzen ausgeführt. Durch dauerhaftes Sitzen, ungünstige und eingeschränkte Sitzhaltung, einseitige Bewegungen und sogenannte Zwangshaltungen wird der Stütz- und Bewegungsapparat im Nacken-, Schulter- und Rückenbereich erheblich belastet.**

Zahlreiche arbeitsmedizinische Studien belegen: Im Büro sollte jede Möglichkeit zu mehr Bewegung bei der Arbeit genutzt werden, denn zwei Drittel aller Nutzer von Sitz-Steh-Tischen haben nachweislich

weniger Beschwerden im Rücken- und Nackenbereich. Arbeitsmediziner berichten von etwa 40 Prozent weniger Ausfallzeiten durch Arbeits-unfähigkeit. Der Wechsel von Sitzen und Stehen beim Arbeiten fördert das allgemeine Wohlbefinden, Herz und Kreislauf werden aktiviert, einer Muskelinaktivität wird vorgebeugt. Damit nicht genug: Sitz-/Steh-Arbeitsplätze tragen nachweislich zu besserer Motivation und Arbeits-zufriedenheit der Mitarbeiter bei – ihre Leistung steigt um bis zu 20 Prozent.

- Entlastung der Wirbelsäule
- Aktivierung des Herz-Kreislauf-Systems
- Für jeden Büro-Arbeitsplatz
- Förderung der Motivation und Leistung

- Reduktion von krankheitsbedingten Ausfalltagen
- Für alle Körpergrößen
- Elektromotorisch höhenverstellbar



- Dreiteilige Teleskopsäule
- Umgebungstemperatur am Aufstellungsort: +10° bis +40 (nur für trockene Räume geeignet)
- Versorgung: 230V / 50Hz
- Stromaufnahme: max. 350W (Standby: 0,1W)
- Einschaltdauer: 10% ~ 6 min./H oder 2 min. Dauerbetrieb bei Volllast
- Hubgeschwindigkeit: max. 38mm/s (ohne Last)
- Verstellbereich: 630 mm - 1270 mm (640 mm Hub)
- Geräusentwicklung: < 55dB
- Stabiles Grundgestell mit breitenvariabler Stahltraverse
- Tischplatte 30 mm, HPL - Beschichtet mit 3 mm ABS-Umleimer
- Abmessungen: BxT 1600 x 800 mm
- Flächenlast: 80 kg
- Verpackungseinheiten zur einfachen Selbstmontage



# GARANTIE & WARTUNGSPAKETE

## ESSENTIAL



### LEISTUNGSUMFANG:

- **24/7 Service-Hotline** – jederzeit erreichbar für schnelle Unterstützung durch unsere Experten
- **Zuverlässige Entstörung** – Serviceeinsatz innerhalb von maximal 10 Arbeitstagen
- **Ersatzmaterial inklusive** – keine zusätzlichen Materialkosten im Defektfall

### Knürr® Garantie – ESSENTIAL

| Beschreibung            | Bestell-Nr.  |
|-------------------------|--------------|
| Garantie 24 Monate (2Y) | 94.000.024.0 |
| Garantie 36 Monate (3Y) | 94.000.036.0 |
| Garantie 48 Monate (4Y) | 94.000.048.0 |
| Garantie 60 Monate (5Y) | 94.000.060.0 |

### Knürr® proaktive Wartung vor Ort

| Beschreibung           | Bestell-Nr.        |
|------------------------|--------------------|
| Wartung                | 94.001.000.0       |
| Wartung mit DGUV/V3    | 94.001.000.0000001 |
| Wartung mit Thermoscan | 94.001.000.0000002 |

\*Gemäß Knürr-Garantiebedingungen

## PREMIUM



### LEISTUNGSUMFANG:

- **24/7 Service-Hotline** – jederzeit erreichbar für schnelle Unterstützung durch unsere Experten
- **Zuverlässige Entstörung** – Serviceeinsatz innerhalb von maximal 5 Arbeitstagen
- **Ersatzmaterial inklusive** – keine zusätzlichen Materialkosten im Defektfall
- **Instandsetzung vor Ort inklusive** – Anfahrt und Arbeitszeit bereits im Servicepaket enthalten

### Knürr® Garantie – PREMIUM

| Beschreibung              | Bestell-Nr.  |
|---------------------------|--------------|
| Garantie 24 Monate (2Y)   | 94.000.024.1 |
| Garantie 36 Monate (3Y)   | 94.000.036.1 |
| Garantie 48 Monate (4Y)   | 94.000.048.1 |
| Garantie 60 Monate (5Y)   | 94.000.060.1 |
| Garantie 72 Monate (6Y)   | 94.000.072.1 |
| Garantie 84 Monate (7Y)   | 94.000.084.1 |
| Garantie 96 Monate (8Y)   | 94.000.096.1 |
| Garantie 108 Monate (9Y)  | 94.000.108.1 |
| Garantie 120 Monate (10Y) | 94.000.120.1 |

## Ergonomische Produkte und Lösungen aus einer Hand.

Die **Knürr GmbH** zählt zu den weltweit führenden Spezialisten für innovative Lösungen in sicherheits- und leistungskritischen Leitstellen sowie Kontrollräumen. Seit über 50 Jahren realisiert das Unternehmen mit Hauptsitz in Deutschland maßgeschneiderte und vollintegrierte Arbeitsplatzsysteme für den anspruchsvollen 24/7-Einsatz.

Mehr zu Knürr® Lösungen und Dienstleistungen unter  
[www.knuerr.com](http://www.knuerr.com)

**Knürr GmbH**  
 Mariakirchener Straße 38  
 94424 Arnstorf  
 Germany  
 T +49 8723 28 0  
 F +49 8723 28 138  
[info@knuerr.com](mailto:info@knuerr.com)  
[www.knuerr.com](http://www.knuerr.com)



**knürr**  
World of control rooms

**knuerr.com** | **Knürr GmbH**, Mariakirchener Straße 38, 94424 Arnstorf, Germany ID-Nr. DE 363797731

© 2026 Knürr GmbH. Alle Rechte vorbehalten. Knürr® und das Knürr logo sind Handelsmarken oder eingetragene Handelsmarken der Firma Knürr GmbH. Alle anderen Namen und Logos auf die Bezug genommen wird, sind Handelsnamen, Handelsmarken oder eingetragene Handelsmarken der entsprechenden Eigner. Trotz größter Sorgfalt hinsichtlich Richtigkeit und Vollständigkeit übernimmt Knürr GmbH keine Verantwortung für die Inhalte und weist alle Haftung für Schäden zurück, die aus der Verwendung der abgedruckten Informationen, aus Fehlern oder Auslassungen entstehen. Technische Daten können ohne vorherige Ankündigung geändert werden.

09.991.116.0.000001 • DE • #10065 Version 19.03.2026